

KUVITUSPALVELU

BODTM
Books on Demand



Taitto- ja kustannustoimitustii-
mimme neuvoo sinua:

Puh. +358(0)9 2516 6349

Faksi +358(0)9 2516 6100

S-posti layout@bod.fi



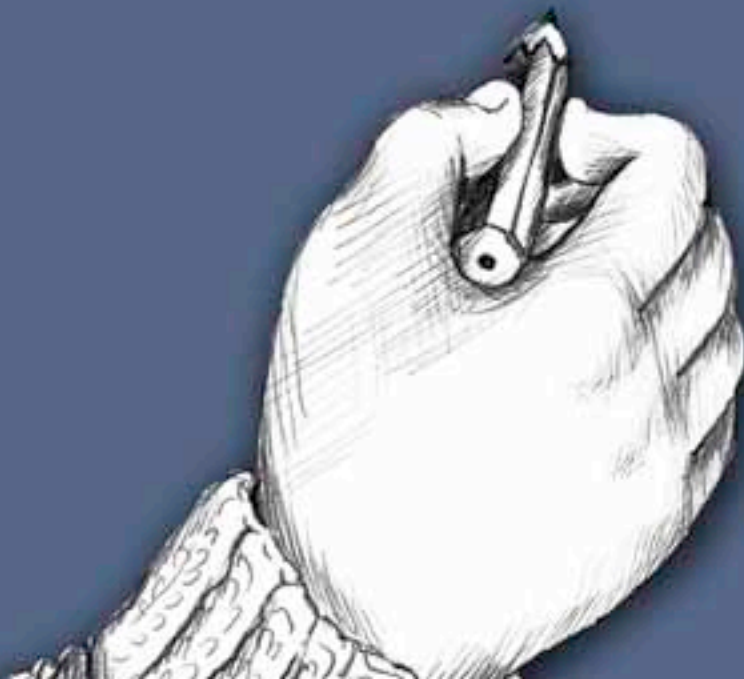
Hyvä kirjailija,

mukavaa, että olet päättänyt julkaista kirjasi BoD:lla. Tarjoamme kirjan toteutukseen laajan valikoiman perinteisiä kustantamopalveluita ja neuvomme sinua mielellämme kirjasi toteutukseen liittyvissä yksityiskohdissa.

Suosittellemme kuvituspalvelumme käyttöä, mikäli haluat saada kirjasi tarinan kerrottua entistä seikkaperäisemmin ja nostaa pieniä yksityiskohtia taiteellisesti esille. Hyvä kuvitus nostaa myös huomattavasti kirjasi arvoa. Kuvittajamme tekee kuvituksen kirjaasi sinun toiveidesi ja mielikuviesi mukaisesti - olipa sitten kyse kirjan kannesta, yksittäisistä kuvista kirjan sisuksessa tai kokonaisesta kuvakirjasta. Kerro meille toiveesi kirjasi kuvituksen toteutuksesta luonnoksin, kuvin tai yksinkertaisesti kuvailemalla millaisen kuvituksen kirjaasi haluat. Kuvittajamme lähtevät näin työstämään kuvitusta toivomallasi tyyllillä ja valitsevat siihen sopivan työtekniikan, joka voi vaihdella vesiväreistä, hiili- ja lyijykynäpiirustuksista pastellimaalauksiin.

Kerro meille toiveesi kirjasi kuvituksen suhteen, niin teemme sinulle kuvituksesta henkilökohtaisen tarjouksen. Helpottaaksesi päätöstäsi, sekä saadaksesi ensivaikutelman kuvittajiemme taidoista, olemme keränneet tähän kansioon joitakin kuvittajiamme tekemiä kuvituksia niiden ohjeistusten kera, jonka perusteella kuvitukset on tehty.

Mukavia hetkiä tämän kansion parissa - jäämme odottamaan yhteydenottoasi!





↑ **Ohjeistus:** Vapaa kuvitus satukirjaan vanhasta puhuvasta männystä. Lyijykynäpiirros.

↓ **Ohjeistus:** Vapaa kuvitus samaan satukirjaan jätti-kurpitsasta. Lyijykynäpiirros.






Ohjeistus: Kansikuvitus lasten iltasatukirjaan aiheesta "kuulapset". Värikynäpiirros.



Ohjeistus: Kansikuvitus nuorten fantasiakirjaan. Kuvituksen tuli esittää poikaa, joka istuu kahden peilin välissä television edessä symbolisoiden näin tietoisuuden rajattomuutta. Vesiväripiirros.



↑ **Ohjeistus:** Vapaa kuvitus lasten runokirjaan, jonka aiheena oli elämä maatilalla. Lyijykynäpiirros..



↑ **Ohjeistus:** Kuvakirjan kuvitusta. Kuvittajan tehtävänä oli piirtää vedenalainen skenaario uponneesta autosta, jonka ympärillä ui kaikki haukea. Lyijykynäpiirros.



↑ **Ohjeistus:** Saman kuvakirjan kuvitusta. Tehtävänä oli kuvittaa kaksi pesukarhua laiskottelemassa kesäisessä ympäristössä kolmikantoisen pyökin juurella. Lyijykynäpiirros.



↑ **Ohjeistus:** Saman kuvakirjan kuvitusta. Tehtävänä oli kuvitus, jossa neljä korppia rupattelevat rentoutuneena lepotuoleissa ja odottavat jalkapallopelel alkamista. Lyijykynäpiirros.



↑ **Ohjeistus:** Vapaa kuvitus lyyrisen tekstin tueksi. Teemana anteeksianto. Värikynäpiirros.




↑ **Ohjeistus:** Vapaa kuvitus lyyrisen tekstin tueksi. Teemana toivon pilkahdukset. Värikynäpiirros.



↑ **Ohjeistus:** Vapaa kuvitus lyyrisen tekstin tueksi. Teemana elämän tie. Värikynäpiirros.




↑ **Ohjeistus:** Vapaa kuvitus lyyrisen tekstin tueksi. Myös tässä teemana elämän tie. Värikynäpiirros.




↑ **Ohjeistus:** Jouluaiheisen lastenkirjan kuvitusta. Mallina kuvitukselle oli kuva sahasta, johon lisäelementteinä tuli lisätä ystävällinen mies kuvan etualalalle ja taustalle joulupukki lentävän pororekensä kanssa- Väriky-näpiirros.

↓ **Ohjeistus:** Asiakirjan kuvitusta aiheesta anti-aging. Tehtävänä oli kuvata sitä miten nuoruuden ja vanhuuden näkeminen on katsojan silmässä. Moderni kuvaus.



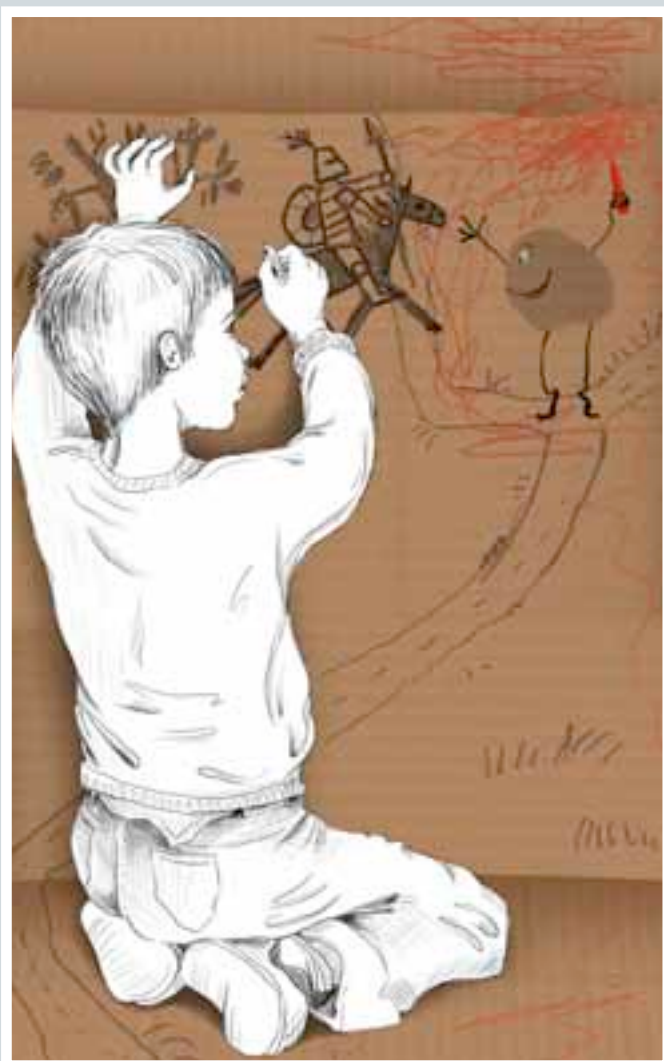
↑ **Ohjeistus:** Sodanjälkeisestä ajasta kertovan romaanin kansikuvitus. Päähenkilön yllä on vaikean kohtalon varjo. Pastelli.



↑ **Ohjeistus:** Kansikuvapiirros lyyriseen teokseen, jonka aiheena on rakkaus ja kärsimys. Tehtävänä oli kuvata runoilija kävelemässä yksin luonnossa mietteliäässä ilmapiiirissä. Vesiväri.




↑ **Ohjeistus:** Kuvitus nuorten seikkailuromaaniiin, jossa on kuvattuna hyvän ja pahan taistelu. Värikynä ja kollaasi.




↑ **Ohjeistus:** Nuortenromaanin kansikuvitus. Tehtävänä oli kuvata poika pahvilaatikossa, jota hän itse maalaa sisältä päin. Värikynä ja kollaasi.



↑ **Ohjeistus:** Kansikuvitus samaan nuortenkirjaan. Tehtävänä oli kuvata poika lasten piirustuksia täynnä olevassa pahvilaatiossa. Värikynä ja kollaasi.



↑ **Ohjeistus:** Vapaa kuvitus lastenkirjaan, tapahtumapaikkana maatila. Vesiväri.



↑ **Ohjeistus:** Vapaa kuvitus samaan lastenkirjaan, tapahtumapaikkana koirankoppi. Vesiväri.



↑ **Ohjeistus:** Vapaa kuvitus samaan lastenkirjaan. Kuvassa kirjan päähenkilöt leikkivät keskenään. Vesiväri.



↑ **Ohjeistus:** Vapaa kuvitus samaan lastenkirjaan tapahtumapaikkana mummon olohuone. Vesiväri.

ENNEN JÄLKEEN



+



Mallikuvat

➔ **Ohjeistus:** Kansikuvitus lasten joulukirjaan (seuraavalla sivulla). Pohjana kuvitukselle olivat yllä olevat kuvat ullakosta, joka on täynnä vanhaa rojua, vanhasta maatilantuvasta ja jouluaiheisesta soitto-rasiasta. Kuvitus välittää alkuperäiskuvien tunnelman eteenpäin kuvaten kahta lasta vanhalla ullakolla, jossa he ihmettelevät värikästä jouluaiheista soitto-rasiata. Värikynäpiirros.



ENNEN JÄLKEEN



▾ **Ohjeistus:** Kansikuvitus lasten joulukirjaan. Mallina oli kuva lumisesta metsästä, jonka ylle tuli lisätä joulupukki reki-
neen lentämään taivaalle. Pastelli.



ENNEN JÄLKEEN



↓ **Ohjeistus:** Kansikuvitus samaan lasten joulukirjaan. Mallina oli kuva hylätystä puumökistä, jonka edustalle tuli lisätä useita poroja, joita lapset silittelevät. Pastelli.

